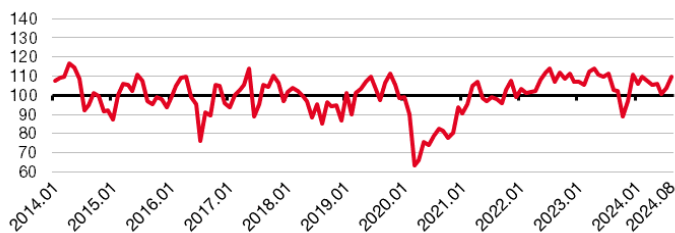


**Enquête mensuelle de conjoncture dans le commerce de détail — août 2024**

**Le climat des affaires progresse en août**

**1. Indicateur synthétique normalisé du climat des affaires**



Source : IMSEE

**2. Indicateur du climat des affaires et soldes d'opinion (en %)**

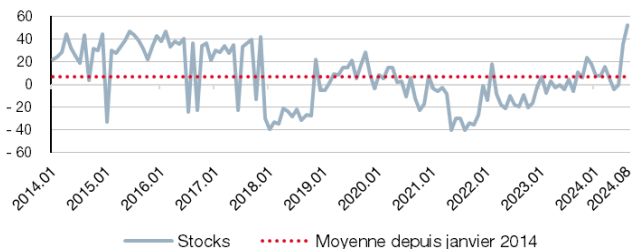
	Moyenne depuis jan. 2014	2024			
		Mai	Juin	Juillet	Août
<b>Climat des affaires</b>	<b>100</b>	<b>106</b>	<b>101</b>	<b>104</b>	<b>110</b>
Perspectives générales d'activité	-11	15	-12	-15	-6
Ventes passées	-7	17	23	13	8
Ventes prévues	-3	13	11	11	24
Stocks	7	-5	0	35	52
Intentions de commandes	2	13	14	-1	11
Prix passés	5	8		-25	
Prix prévus	6	6	-30	-20	5
Emploi passé	4	8	11	17	23
Emploi prévu	6	8	8	10	0
Situation de trésorerie	-10	-3		-26	
Délais paiement clients	-10			-4	
Délais règlement fournisseurs	-3			3	
Fréquentation	-27	0	-1	-4	-13
Incertitude économique ressentie	31	38	29	37	36

Note de lecture : Concernant les perspectives générales d'activité et considérant une base de 100 répondants :

- en moyenne depuis janvier 2014, les commerçants ayant répondu "en baisse" sont 11 de plus que les commerçants ayant répondu "en hausse" ;
- en août 2024, les commerçants ayant répondu "en baisse" sont 6 de plus que les commerçants ayant répondu "en hausse".

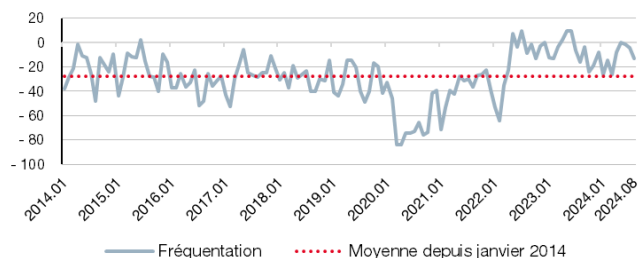
Source : IMSEE

**3. Stocks**



Unité : Soldes d'opinion  
Source : IMSEE

**4. Fréquentation**



Unité : Soldes d'opinion  
Source : IMSEE

Selon les commerçants interrogés, le climat des affaires progresse en août dans le commerce de détail et dans le commerce et la réparation automobile.

Le **climat des affaires** augmente de six points et atteint 110 en août. Cette tendance s'explique par la très forte augmentation des prix prévus, du niveau des stocks et des intentions de commandes, ainsi que, dans une moindre mesure, par la hausse des perspectives générales d'activité et de l'emploi passé. A contrario, l'emploi prévu et les ventes passées sont en baisse.

Les **perspectives générales d'activité** croissent et passent au-dessus de leur normale.

Les **ventes passées** sont toujours en recul, tandis que **les ventes prévues** sont à la hausse. Toutes deux sont au-delà de leur moyenne.

Le **niveau des stocks** atteint son plus haut historique en août.

Les **intentions de commandes** se consolident et passent au-dessus de leur moyenne de long terme.

Les **prix prévus** s'accroissent fortement et se rapprochent de leur moyenne de longue période.

L'**emploi passé** est en hausse alors que l'**emploi prévu** s'affaiblit.

La **fréquentation** dans les points de vente du commerce de détail et du commerce et de la réparation automobile diminue mais demeure toujours supérieure à sa normale.

Enfin, l'**incertitude économique** ressentie par les commerçants est stable mais au-dessus de sa tendance.

**Solde d'opinion** : écart entre le pourcentage pondéré de réponses « en hausse » et le pourcentage pondéré de réponses « en baisse ».

Les questions **Prix passés** et **Situation de trésorerie** sont des variables bimestrielles (mois impairs).

Les questions **Délais paiement clients** et **Délais règlement fournisseurs** sont des variables semestrielles.

**Méthodologie de l'enquête mensuelle de conjoncture dans le commerce de détail** : disponible sur [imsee.mc](http://imsee.mc)

